








































	Rit. scuola	Portata in %	Condizioni di esercizio	Spese (portata in %)	Costo prima	Costo attuale
Q1	Q1a: linea di riferimento Q1b: servizio di refezione	0			426,45	426,45
Q2	155 di importo proprio	servizio in linea da 1,7 mda	normale	8	426,45	426,53
Q3	0				424,85	424,85
Q4	costo servizio di refezione	155 di importo proprio	servizio in linea da 1,7 mda	5	424,85	424,90
Q5	costo servizio di refezione	0			425,75	425,75
Q6	costo servizio di refezione	155 di importo proprio	servizio in linea da 1,7 mda	2	425,75	425,77
Q7	costo servizio di refezione	155 di importo proprio	servizio in linea da 1,7 mda	3	425,75	425,78

LEGENDA LINEE	
	Linea bianca a penna - "bianchi"
	Linea nera a penna - "neri"
	Linea grigia a penna - "grigi"
	Linea azzurra a penna - "azzurri"
	Linea verde a penna - "verdi"
	Linea arancione a penna - "arancioni"
	Linea blu a penna - "blu"
	Linea viola a penna - "viola"
	Linea rosa a penna - "rosa"
	Linea gialla a penna - "gialli"
	Linea marrone a penna - "marroni"
	Linea grigia scura a penna - "grigi scuri"
	Linea azzurra scura a penna - "azzurri scuri"
	Linea verde scura a penna - "verdi scuri"
	Linea arancione scura a penna - "arancioni scuri"
	Linea blu scura a penna - "blu scuri"
	Linea viola scura a penna - "viola scura"
	Linea rosa scura a penna - "rosa scura"
	Linea gialla scura a penna - "gialli scuri"
	Linea marrone scura a penna - "marroni scuri"
	Linea grigia molto scura a penna - "grigi molto scuri"
	Linea azzurra molto scura a penna - "azzurri molto scuri"
	Linea verde molto scura a penna - "verdi molto scuri"
	Linea arancione molto scura a penna - "arancioni molto scuri"
	Linea blu molto scura a penna - "blu molto scuri"
	Linea viola molto scura a penna - "viola molto scura"
	Linea rosa molto scura a penna - "rosa molto scura"
	Linea gialla molto scura a penna - "gialli molto scuri"
	Linea marrone molto scura a penna - "marroni molto scuri"

LEGENDA STRUMENTI DI MISURA	
	Espresso: penna di misura portata
	Indicatore e trasmettitore di portata
	Trasmettitore di portata
	Indicatore di portata
	Regolatore di portata
	Indicatore trasmettitore misura analitica
	Regolatore misura analitica
	Misuratore portatile di collocazione
	Misuratore Ossigeno disciolto
	Misuratore Azoto ammoniacale

LEGENDA SIMBOLI			
—○—	Valore a incertezza	$\sigma_{\text{H}_2\text{O}}$	Irradiazione H_2O
—●—	Valore a non incertezza	$\sigma_{\text{H}_2\text{O}}^{\text{H}}$	Elemento primario di interesse Primario
—□—	Valore a non incertezza adegui	$\sigma_{\text{H}_2\text{O}}^{\text{H}}$	Transizione di Primario
—■—	Valore a incertezza adegui	$\sigma_{\text{H}_2\text{O}}^{\text{H}}$	Intervento alla posizione (elaborato Blue-coin)
—△—	Intervento stabilito per installazione manometro	$\sigma_{\text{H}_2\text{O}}^{\text{H}}$	Intervento di attivazione pressione (nastro componenti)

[illegible]